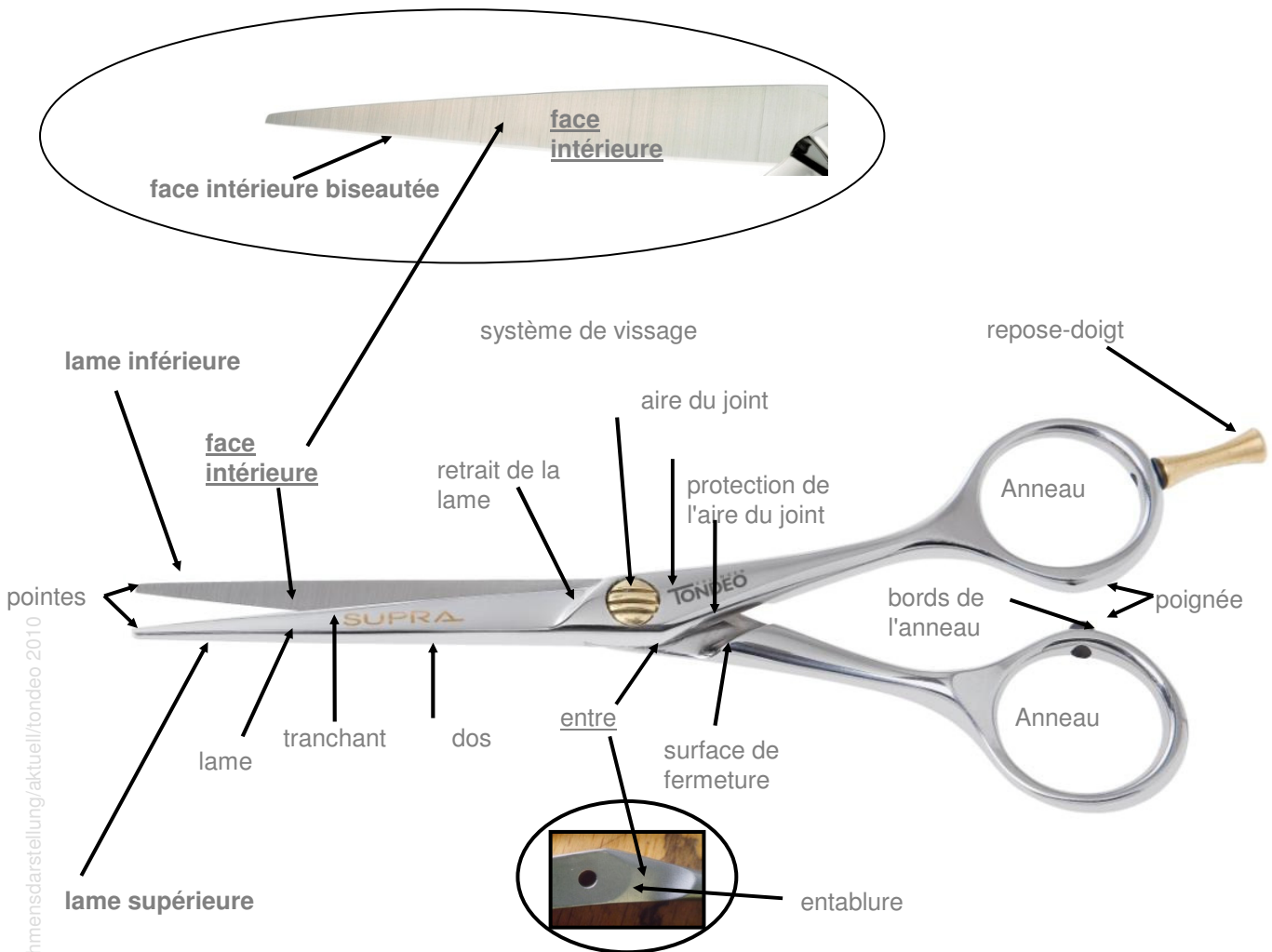


Tondeo les faits

Tout ce qu'il faut savoir sur les ciseaux



u/PM/présentationen/unternehmensdarstellung/aktuell/tondeo 2010

terminologie selon le comité de normalisation

Tondeo les faits

Tout ce qu'il faut savoir sur les ciseaux

Les différentes formes de ciseaux

Quatre modèles différents par leur forme mais de qualité égale vous sont proposés:

Classic



Forme TONDEO - Classic

lame supérieure et inférieure de même structure ⇒ adaptée à toute utilisation

Offset



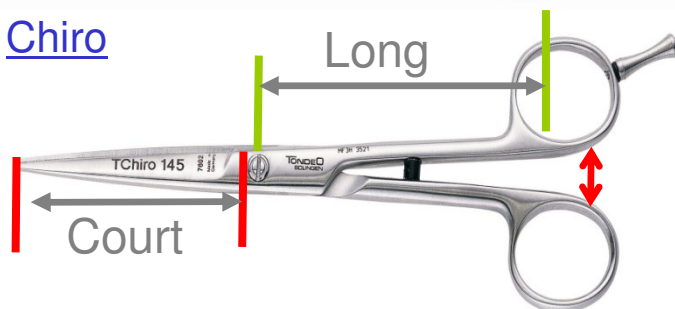
Forme TONDEO – Offset

signifie en anglais décalage, variante ⇒ forme ergonomique du pouce

1er avantage: une main détendue

2ème avantage: ergonomie du pouce ⇒ facilite le travail

Chiro



Forme TONDEO – Chiro

équilibre entre les branches optimisé pour couper avec un moindre effort grâce à un système levier

soulagement des muscles du pouce grâce à l'écart entre les anneaux en position fermée

Craene



Forme TONDEO – Crane

Lame très recourbée et repose-doigt forgé ⇒ Position détendue du bras grâce à d'autres angles de coupe pour les mèches

Angle



Forme TONDEO – Angle (YOU)

lames en forme de „ taille-haie“
maniement confortable grâce au rapport poignée-lame et au système Comfort-Flex permettant un réglage individuel

Tondeo les faits

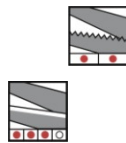
Types de tranchants

Les différents types de ciseaux et de tranchants:

on distingue généralement plusieurs types de ciseaux de coiffure:

1. Ciseaux de coiffure avec

1. lame dentée microfine
2. ciseaux de coiffure polis

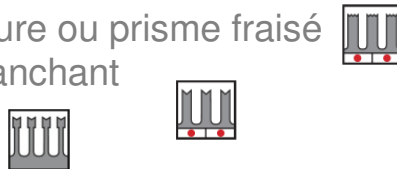


Domaines d'utilisation:

- pour raccourcir les cheveux
- pour les coupes droites et les dégradés
- pour couper les contours
- adapté aux techniques de slice, de feathern et au piquetage

2. ciseaux à éfiler

1. Denture fraisée avec micro-denture ou prisme fraisé
2. Denture fraisée à prisme ultra tranchant
3. Denture tulipe (dès la gamme S)



Domaines d'utilisation:

- pour raccourcir et désépaissir
- pour modeler, piqueter, aérer
- pour les coupes créatives




Tondeo Les faits

Entretien et service

Conseils d'entretien:

- **Un entretien régulier** prolonge considérablement la durée de vie de vos ciseaux
- Ciseaux de coiffure **à utiliser exclusivement pour couper les cheveux!**
- **Nettoyage quotidien:** enlever les restes de cheveux (surtout autour de l'entablure) avec un linge doux
- **Huilez régulièrement** l'entablure et les lames (utilisez exclusivement de l'huile d'entretien pour ciseaux)
- **précautions d'utilisation des ciseaux.** En cas de chute, les pointes et les lames sont facilement endommageables!
- Faites affûter régulièrement vos ciseaux TONDEO par notre service d'affûtage et d'entretien:
- Nous recommandons d'aiguiser vos ciseaux tous les six mois afin qu'ils conservent toute leur efficacité. Seul le service d'affûtage de Tondeo garantit une qualité de tranchant durable.



Le service d'affûtage TONDEO:

- Démontage, révision et affûtage de base ou d'entretien, adapté aux différents modèles
- Réparations et entretien assurés par nos techniciens, spécialisés dans la fabrication de lames façonnées par des techniques de haute précision
- Contrôle de la géométrie des lames grâce à une technique Laser
- Contrôle final méticuleux du fonctionnement général, de la maniabilité et de la qualité de vissage

*Remarque: l'huile pour ciseaux ne doit jamais être utilisé pour huiler des tondeuses électriques